

Guide d'utilisation de la plateforme NetExplorer

Vous suivez une femme vivant avec le VIH et pratiquant ou souhaitant pratiquer l'allaitement au sein.

Après avoir recueilli la non-opposition de la patiente à l'utilisation de ses données de santé, vous devrez déposer sur la plateforme sécurisée NetExplorer la fiche de déclaration disponible sur le site de l'ANRS. Par la suite, un Technicien d'études cliniques (TEC) reviendra vers vous, pour vous demander de déposer toutes les informations relatives aux données de suivi de l'allaitement. Ces données seront pseudonymisées et transcrites dans la base de données de l'observatoire Lactaviih centralisée à l'Unité de Recherche Clinique (URC) Paris Nord Secteur Ouest à l'hôpital Bichat – Claude-Bernard (AP-HP).

**Il est nécessaire de déclarer tous les cas d'allaitement au sein sur la plateforme sécurisée.
Le TEC se chargera de vérifier les déclarations pour identifier d'éventuels doublons.**

COMMENT DÉPOSER UN FICHIER SUR NETEXPLORER ?

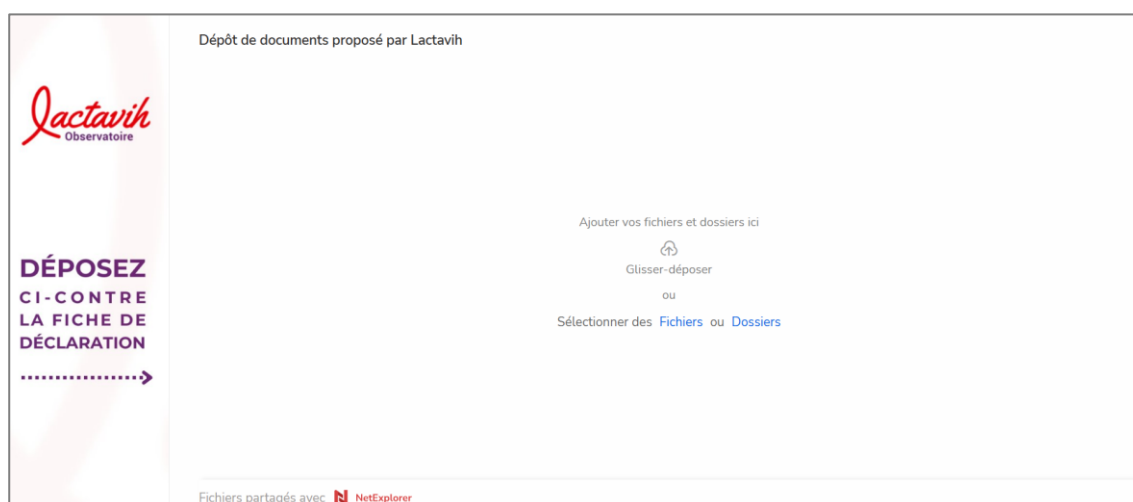


La connexion à la plateforme NetExplorer et son utilisation sont très simples et peu contraignants.

Pour accéder à la plateforme, suivez ce lien : <https://lactaviih.netexplorer.pro/ul/jQq7KCaqV48X>

[Cliquez ici](#)

Aucun compte ni mot de passe n'est nécessaire. Vous arriverez directement sur une page pour déposer des documents. Voici le visuel de la page de dépôt des documents :



POUR LE DÉPÔT DES DOCUMENTS, DEUX OPTIONS SONT POSSIBLES :

1

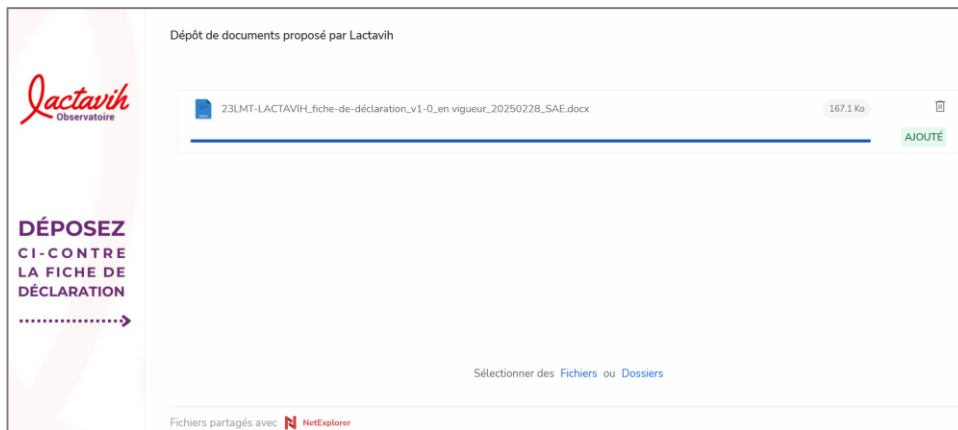
Vous pouvez **glisser-déposer des fichiers ou des dossiers de plusieurs fichiers** : vous sélectionnez les fichiers/dossier(s) directement sur votre poste d'ordinateur et les glissez sur la page de dépôt.

2

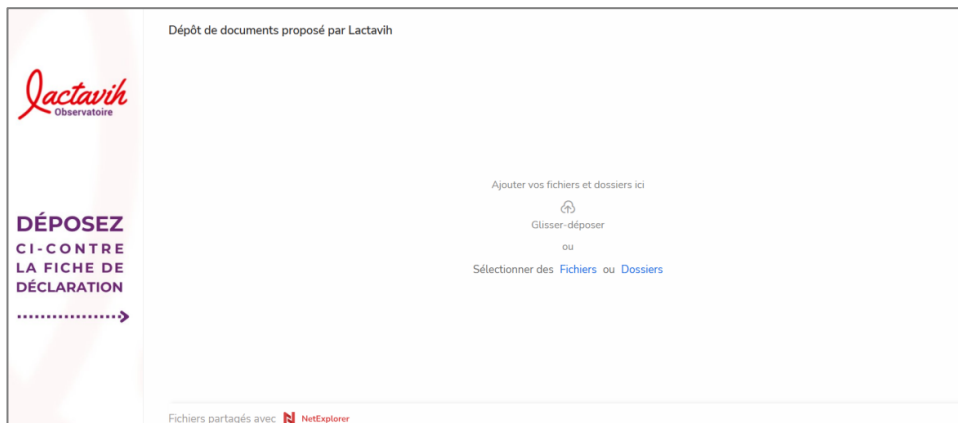
Vous pouvez **télécharger des fichiers ou dossiers** en sélectionnant sur la page de dépôt « fichiers » ou « dossiers ». Vous accéderez ensuite à votre poste pour trouver le chemin d'accès du fichier/dossier à télécharger sur la plateforme.

Après avoir ajouté un fichier/dossier, un encadré de confirmation « ajouté » apparaît.

Pour supprimer un fichier, cliquez sur l'icône poubelle.



ATTENTION, une fois que vous avez quitté la page de dépôt, il n'est plus possible de revenir dessus et de supprimer le fichier déposé. Vous reviendrez sur la page d'accueil sans visualiser les précédents fichiers/dossiers déposés.



Pour quitter, fermez simplement la page internet.



Si vous avez des questions ou besoin d'aide concernant l'utilisation de la plateforme, vous pouvez contacter l'équipe Lactaviv à l'adresse : lactaviv-drc.bch@aphp.fr